Janus Henderson INVESTORS

GLOBAL SELECT FUND

I2 USD ISIN LU0330915322

Objectif de gestion

Le Fonds vise à fournir une croissance du capital sur le long terme. Objectif de performance: Surperformer par rapport à l'indice MSCI All Countries Index de 2,5% par an, avant déduction des charges, sur une période quelconque de cinq ans.

Pour la politique d'investissement du fonds, voir les Informations complémentaires relative au fonds à la page 3.

Les performances passées ne préjugent pas des résultats futurs.

Performance (%)

Rendements	Cumulée 1 Mois	3 Mois	Dep. début année	1 Année	Annualisée 3 Année	5 Année	10 Année	Depuis le lancement (28/05/15)
I2 USD (Nette)	5,56	14,84	14,84	26,59	6,04	10,89	—	9,79
Indice	3,14	8,20	8,20	23,22	6,95	10,91	—	8,80
Catégorie	2,92	7,12	7,12	19,38	4,72	8,81	—	6,70
I2 USD (Brut)	—	—	—	—	—	12,09	—	10,99
Objectif	—	—	—	—	—	13,68	—	11,52

Croissance cumulée - USD

28 mai 2015 — 31 mars 2024

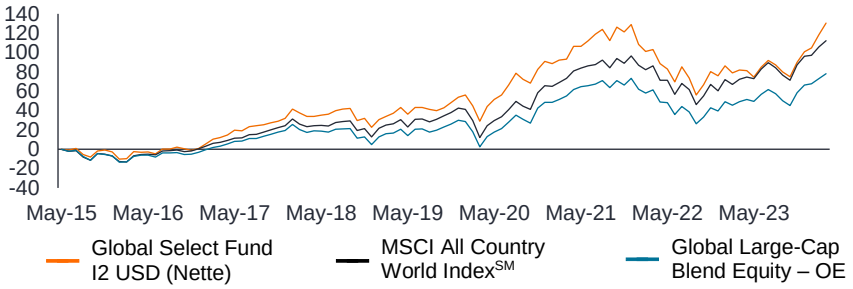

Année civile	YTD au Q1 2024	2023	2022	2021	2020	2019	2018	2017	2016	2015 du 28 mai
I2 USD (Nette)	14,84	13,98	-23,12	20,01	24,14	25,44	-7,10	30,68	3,92	-3,71
Indice	8,20	22,20	-18,36	18,54	16,25	26,60	-9,41	23,97	7,86	-7,59
Catégorie	7,12	19,07	-19,39	16,60	14,39	23,86	-12,11	23,32	3,80	-7,11

La performance est nette de frais, les revenus bruts réinvestis. Source: au 31/03/24. © 2024 Morningstar, Inc. Tous droits réservés. Les informations contenues dans ce document : (1) sont la propriété exclusive de Morningstar et/ou ses fournisseurs de contenu; (2) ne peuvent être copiées ou distribuées ; et (3) ne comportent aucune guarantie quant à leur exactitude, leur exhaustivité ou leur état de mise à jour. Ni Morningstar ni ses fournisseurs de données ne peuvent être tenus responsables pour tout dommage ou perte résultant de l'utilisation de ces informations. **Les performances passées ne préjugent pas des résultats futurs.** Les données relatives à la performance/l'objectif de performance ne seront indiquées que si elles sont pertinentes par rapport à la date de création de la catégorie de parts et à la période annualisée cible. **La valeur d'un investissement et ses revenus peuvent augmenter ou diminuer et vous pourriez ne pas récupérer le montant investi à l'origine.** Source de l'objectif de performance (le cas échéant) - Janus Henderson Investors.

Détails du fonds

Date de création	29 octobre 2004
Total de l'actif nette	292.19m
Classe d'actifs	Actions
Domiciliation	Luxembourg
Structure	SICAV
Devise de base	USD
Indice	MSCI All Country World Index℠
Secteur Morningstar	Global Large-Cap Blend Equity
SFDR Catégorie	Article 8

Conformément au règlement sur la publication des informations relatives à la finance durable, le fonds est classé comme un relevant de l'Article 8 et met en avant, entre autres, des caractéristiques environnementales et/ou sociales, et investit dans des sociétés ayant des pratiques de bonne gouvernance.

Informations sur les catégories d'action

Date de création	28 mai 2015
Type de distribution	Accumulation nette
Rendement historique	0,40%
Devise	USD
Investissement initial minimum	1.000.000

Le rendement historique n'inclut aucun frais unitial et il est possible que les investisseurs soient assujettis à un impôt sur les dividendes perçus.

Équipe de gestion

Julian McManus	Gérants depuis 2023
Christopher O'Malley, CFA	Gérants depuis 2024

Notations

Notation globale Morningstar™ ★★★★

Au 31/03/2024

Pour de plus amples informations, se reporter à la page 3.

Caractéristiques

Nombre de positions: Émissions d'actions	57
Part active	83,53%
Capitalisation boursière moyenne pondérée	352.65Mds
Ratio cours/valeur comptable	3,28
Ratio cours/bénéfices	17,91

Statistiques de risque (3 ans)

	Fonds	Indice
Bêta	1,07	—
Écart-type	18,68	16,62
Ratio de Sharpe	0,17	0,25

Principaux titres (%)

	Fonds
Microsoft	5,88
Taiwan Semiconductor Manufacturing	5,22
BAE Systems	4,05
Marathon Petroleum	4,03
Vistra	3,66
Liberty Media Corp-Liberty Formula One	3,10
Teck Resources	3,06
Samsonite International	2,93
Dai-ichi Life	2,89
Ferguson	2,78
Total	**37,60**

Toute référence à des titres spécifiques ne constitue et ne fait partie d'aucune offre ou sollicitation d'émission des titres évoqués dans le rapport.

Capitalisation boursière des titres en portefeuille (%)

	Fonds	Indice
>50 mrd. USD	66,17	69,78
20-50 mrd. USD	17,99	17,08
5-20 mrd. USD	12,49	12,22
2-5 mrd. USD	0,72	0,87
500 mio. à 2 mrd. USD	0,18	0,01

Principaux secteurs (%)

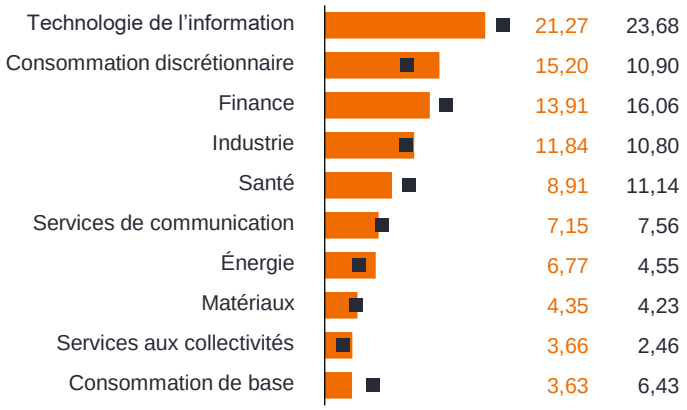

Principaux pays (%)

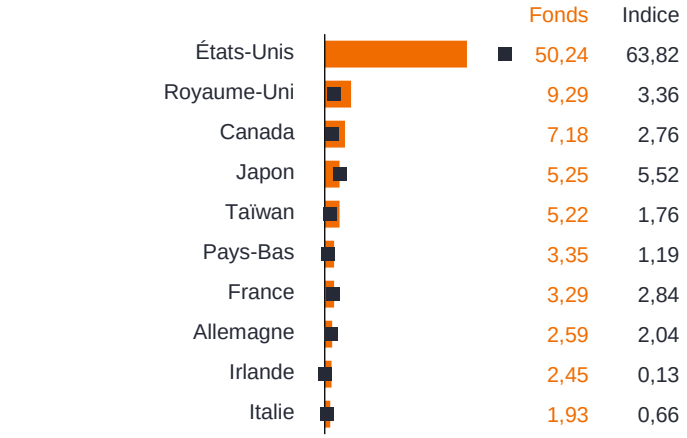

Codes

Code ISIN	LU0330915322
Bloomberg	GAGLBID
Cusip	L5620L257
SEDOL	B29FNL1
WKN	A0M9M6
Valoren	3535856

Frais & charges (%)

Frais de gestion annuels (FGA)	1,00
Frais courants (FC)	1,07

Tous les montants de frais courants indiqués sont conformes aux derniers rapports et comptes publiés.

Les frais du fonds auront un impact sur la valeur de votre investissement. Les frais courants en particulier, qui s'appliquent à chaque fonds, dilueront la performance de l'investissement, notamment au fil du temps. Pour une explication plus détaillée des frais, veuillez consulter la page consacrée aux frais du fonds à l'adresse www.janushenderson.com.

Des frais initiaux peuvent être facturés dans certaines circonstances. Veuillez consulter le prospectus pour plus d'informations.

Informations supplémentaires sur les fonds

Les hypothèses retenues en matière fiscale peuvent être modifiées et le montant de l'exonération fiscale dépendra de chaque cas individuel. On notera que l'objectif de performance ne doit pas être atteint sur une période annualisée particulière. Voir la formulation de l'objectif de performance dans l'objectif. Les données de performance ne tiennent pas compte des frais d'entrée et aucun frais de cession n'est prélevé à l'heure actuelle par Janus Henderson. À partir du 29 novembre 2023. Le Fonds a changé de dénomination et de stratégie d'investissement. Le rendement antérieur présenté avant le 29 novembre 2023 a été atteint dans des circonstances qui ne s'appliquent plus. À compter du 29 novembre 2023, le Janus Henderson Global Select Fund est passé du secteur Global Large-Cap Growth Equity au secteur Global Large-Cap Blend Equity. Depuis le 26er Janvier 2024, Christopher O'Malley, CFA, co-gèrent désormais ce fonds. Veuillez noter que les montants ont été arrondis et il se peut que le total de la répartition des titres ne soit pas égal à 100%. Ceci est une SICAV de droit luxembourgeois, réglementée par la Commission de Surveillance du Secteur Financier (CSSF). Notez que toute différence entre les devises des titres le portefeuille, les devises des catégories d'actions et les coûts devant être payés ou déclarés dans des devises autres que votre devise nationale vous exposera au risque de change. Les coûts et les rendements peuvent augmenter ou diminuer en raison des fluctuations des devises et des taux de change. Nous vous recommandons, pour obtenir notre prospectus ou pour toute autre information complémentaire, de consulter notre site internet: www.janushenderson.com. Tout investissement dans le fonds permettra d'acquérir des parts / actions du fonds lui-même, et non les actifs sous-jacents détenus par le fonds. Les soldes de trésorerie et les expositions sont calculés sur la base des transactions réglées et non réglées à la date de clôture.

Politique d'investissement

Le Compartiment investit au moins deux tiers de ses actifs dans un portefeuille concentré d'actions (titres de participation) et de titres assimilés de sociétés, de toutes tailles, de tous secteurs, sises dans tout pays. Le Fonds peut également investir dans d'autres actifs, y compris des liquidités et des instruments du marché monétaire. Le Gestionnaire d'Investissement peut avoir recours à des dérivés (instruments financiers complexes) pour réduire le risque ou pour gérer le Fonds plus efficacement. Le Compartiment est géré de façon active en se référant à l'indice MSCI All Countries World Index, qui est largement représentatif des sociétés dans lesquelles il est susceptible d'investir, dans la mesure où ledit indice constitue la base de son objectif de performance. Le gestionnaire d'investissement a le pouvoir discrétionnaire de choisir des investissements pour le Fonds ayant des pondérations différentes de celles de l'indice ou n'étant pas présents dans l'indice, mais le Fonds peut occasionnellement détenir des investissements similaires à ceux de l'indice.

Stratégie d'investissement

Le gestionnaire cherche à développer le capital en investissant dans des entreprises dont les flux de trésorerie sont solides ou en progression. Le fonds s'intéresse à la fois aux critères growth (entreprises dont les bénéfices sont appelés à croître à un rythme supérieur à la moyenne) et aux critères value (entreprises dont le cours boursier est appelé à augmenter), afin d'identifier les meilleures entreprises dans lesquelles investir. Ces entreprises opèrent généralement sur des marchés dont le gestionnaire estime qu'ils offrent des niveaux de croissance durablement élevés à un prix raisonnable. Le processus d'investissement vise à identifier les cas où il existe un écart significatif entre l'analyse du gestionnaire et les attentes du marché. Le gestionnaire privilégie une approche disciplinée de la construction du portefeuille et de la gestion des risques, afin de s'assurer que la sélection des titres soit le principal moteur des performances.

Risques spécifiques au fonds

Le Fonds a adopté un style d'investissement centré sur la croissance, ce qui crée un biais en faveur de certains types de sociétés. De ce fait, il peut afficher des performances nettement inférieures ou supérieures à celles du marché en général. Lorsque le Fonds, ou une catégorie d'actions/de parts couverte, vise à atténuer les fluctuations de change d'une devise par rapport à la devise de référence, la stratégie elle-même peut créer un impact positif ou négatif relativement à la valeur du Fonds en raison des différences de taux d'intérêt à court terme entre les devises. Le Fonds peut perdre de l'argent si une contrepartie avec laquelle le Fonds négocie ne veut ou ne peut plus honorer ses obligations, ou en raison d'un échec ou d'un retard dans les processus opérationnels ou de la défaillance d'un fournisseur tiers. Les actions/parts peuvent perdre rapidement de la valeur et impliquent généralement des niveaux de risques plus élevés que les obligations ou les instruments du marché monétaire. La valeur de votre placement peut par conséquent chuter. Les marchés émergents exposent le Fonds à une volatilité plus élevée et à un risque de perte plus important que les marchés développés ; ils sont susceptibles aux événements politiques et économiques défavorables, et peuvent être moins bien réglementés avec des procédures de garde et de règlement moins robustes. Ce Fonds peut avoir un portefeuille particulièrement concentré par rapport à son univers d'investissement ou à d'autres fonds de son secteur. Un événement défavorable, même s'il n'affecte qu'un petit nombre de holdings, peut entraîner une volatilité ou des pertes importantes pour le Fonds. Le Fonds peut avoir recours à des instruments dérivés dans le but de réduire le risque ou de gérer le portefeuille plus efficacement. Toutefois, cela introduit d'autres risques, et en particulier celui qu'une contrepartie à un instrument dérivé ne respecte pas ses obligations contractuelles. Si le Fonds détient des actifs dans des devises autres que la devise de référence du Fonds ou si vous investissez dans une catégorie d'actions/de parts d'une devise différente de celle du Fonds (sauf si elle est «couverte»), la valeur de votre investissement peut être soumise aux variations des taux de change. Les titres du Fonds peuvent devenir difficiles à valoriser ou à céder au prix ou au moment désiré, surtout dans des conditions de marché extrêmes où les prix des actifs peuvent chuter, ce qui augmente le risque de pertes sur investissements.

Sources des notations/distinctions des fonds

La notation de Morningstar (Morningstar Rating™) globale est un indicateur du rendement ajusté au risque d'un fonds par rapport à d'autres fonds similaires. Les catégories d'actions des fonds reçoivent une notation allant d'1 à 5 étoiles, les plus performants recevant 5 étoiles et les moins performants une seule étoile. La notation de Morningstar (Morningstar Rating™) est indiquée pour les catégories d'actions de Janus Henderson ayant obtenu 4 ou 5 étoiles. Les notations ne doivent pas être considérées comme une recommandation. Pour des informations plus détaillées sur les notations de Morningstar, y compris la méthode utilisée, rendez-vous sur www.global.morningstar.com/managerdisclosures.

Glossaire

Part active
Mesure qui permet d'évaluer dans quelle mesure les positions d'un portefeuille diffèrent de son indice de référence. Par exemple, un portefeuille avec une part active de 60 % indique que 60 % de ses positions diffèrent de l'indice de référence du portefeuille, tandis que les 40 % restants répliquent cet indice.

Bêta
Le bêta mesure l'ampleur des mouvements d'un fonds ou d'un titre par rapport à ceux du marché dans son ensemble. Le marché présente un bêta de 1. Un fonds ou un titre au bêta supérieur à 1 fluctue davantage que le marché, tandis qu'un bêta inférieur à 1 indique des mouvements moins importants que ceux du marché. Un bêta négatif pourrait indiquer que le fonds/le titre tend à fluctuer dans le sens opposé au marché.

Rendement historique
Le rendement historique correspond aux distributions déclarées au cours des 12 derniers mois en pourcentage du cours moyen des titres, à la date indiquée.

Ratio cours/valeur comptable (P/B)
Ratio financier utilisé pour évaluer les actions d'une société. Il se calcule en divisant la valeur de marché de l'entreprise (cours de l'action) par la valeur comptable de ses fonds propres (valeur des actifs de la société inscrits à son bilan). Un P/B inférieur à 1 peut indiquer une société potentiellement sous-évaluée ou une entreprise en déclin. Plus le ratio P/B d'une société est élevé, plus la prime (par rapport à la valeur comptable de ses actifs) que le marché accepte de payer est élevée.

Ratio cours/bénéfices (P/E)
Ratio populaire utilisé pour évaluer les actions d'une société, par rapport à d'autres actions ou à un indice de référence. Il est calculé en divisant le cours actuel de l'action par les bénéfices par action.

Ratio de Sharpe
Ratio qui mesure la performance ajustée du risque d'un portefeuille. Un ratio de Sharpe élevé indique un meilleur rendement ajusté du risque. Le ratio permet d'évaluer dans quelle mesure le rendement d'un portefeuille peut être attribué aux compétences du gérant plutôt qu'à la prise de risque excessive.

Écart-type
Indicateur statistique qui mesure la variation ou la dispersion d'un ensemble de valeurs ou de données. Un faible écart-type indique que les valeurs ont tendance à être proches de la moyenne, tandis qu'un écart-type élevé indique que les valeurs sont davantage dispersées. En matière de valorisation des investissements, l'écart-type peut fournir un indicateur de la volatilité historique d'un investissement.

Capitalisation boursière moyenne pondérée
Capitalisation boursière moyenne d'une position, pondérée par la taille de cette position dans un portefeuille ou un indice.

POUR PLUS D'INFORMATIONS, VEUILLEZ CONSULTER
JANUSHENDERSON.COM

Janus Henderson
INVESTORS

Le Janus Henderson Fund (le "Fonds") est une SICAV de droit luxembourgeois immatriculée le 26 septembre 2000 et gérée par Janus Henderson Investors Europe S.A. Tout investissement devra être effectué uniquement sur la base des informations contenues dans le prospectus du Fonds (y compris les informations contenues dans les documents annexes correspondants), qui contient les restrictions d'investissement. Ce document est une communication promotionnelle. Veuillez vous reporter au prospectus de l'OPCVM et au DICI avant de prendre toute décision finale d'investissement. Une copie du prospectus du Fonds et du document d'informations clé peut être obtenue auprès d'Janus Henderson Investors UK Limited en sa qualité de Gestionnaire d'Investissement et de Distributeur. À compter du 1er janvier 2023, le Document d'Informations Clés pour l'Investisseur (DICI) est devenu le Document d'Informations Clés (DIC), sauf au Royaume-Uni où les investisseurs doivent continuer à se référer au DICI. Janus Henderson Investors est le nom sous lequel les produits et services d'investissement sont fournis par Janus Henderson Investors International Limited (numéro d'enregistrement 3594615), Janus Henderson Investors UK Limited (numéro d'enregistrement 906355), Janus Henderson Fund Management UK Limited (numéro d'enregistrement 2678531), (sociétés enregistrées en Angleterre et au Pays de Galles, chacune réglementée par la Financial Conduct Authority et dont le siège social est sis au 201 Bishopsgate, Londres EC2M 3AE), Janus Henderson Investors (Schweiz) AG (numéro d'enregistrement CHE-109.853.110 sis au Dreikonigstrasse 12, CH-8002 Zurich) et Janus Henderson Investors Europe S.A. (numéro d'enregistrement B22848 sis au 2 Rue de Bitbourg, L-1273, Luxembourg et réglementée par la Commission de Surveillance du Secteur Financier). Aucune des informations contenues dans ce document ne constitue ni ne doit être interprétée comme une recommandation. Le présent document ne constitue pas une recommandation quant à la vente ou l'achat d'un placement quelconque. Il ne constitue pas un contrat quant à la vente ou l'achat d'un placement quelconque. Les données fournies sur la performance ne tiennent pas compte des commissions et des coûts associés à l'émission et au rachat des parts. La valeur d'un investissement et ses rendements peuvent augmenter ou diminuer et vous pourriez ne pas récupérer l'intégralité du montant investi à l'origine. Les hypothèses retenues en matière fiscale peuvent être modifiées si la législation change, et le montant de l'exonération fiscale (le cas échéant) dépendra de chaque cas individuel. Pour tout investissement effectué par le biais d'un intermédiaire, nous vous recommandons de contacter ce-dernier directement, les frais, performances et les termes et conditions dépendant de chaque cas individuel. Le Fonds est un organisme de placements collectifs autorisé à des fins promotionnelles au Royaume-Uni. Nous attirons l'attention des investisseurs potentiels au Royaume-Uni sur le fait que toutes, ou la plupart, des protections offertes par la réglementation au Royaume-Uni ne s'appliquent pas à un investissement réalisé dans le Fonds et que ledit investissement ne donnera lieu à aucune compensation au titre du Système d'Indemnisation pour les Services Financiers du Royaume-Uni (United Kingdom Financial Services Compensation Scheme). Veuillez noter que les investisseurs domiciliés sur l'Ile de Man ne sont pas protégés par les dispositions de compensation statutaires pour ce qui est des investissements réalisés dans le Janus Henderson Fund. Informations complémentaires à destination des investisseurs basés en Suisse: Janus Henderson Fund est un organisme de placement collectif de droit luxembourgeois (SICAV). Pour les aspects liés à la durabilité, veuillez consulter le site Janushenderson.com. Des exemplaires du prospectus du fonds, du document d'informations clés, des statuts, des rapports annuels et semestriels sont disponibles en anglais et dans d'autres langues locales sur demande à l'adresse www.janushenderson.com.- L'Extrait du Prospectus, les documents d'informations clés, les statuts de la Société ainsi que les rapports annuels et semestriels sont disponibles gratuitement auprès du Représentant en Suisse. Le Représentant en Suisse est FIRST INDEPENDENT FUND SERVICES LTD, Feldeggstrasse 12, CH-8008 Zurich. L'Agent payeur en Suisse est Banque Cantonale de Genève, 17, quai de l'Ile, CH-1204 Genève. Pour les parts offertes en Suisse, le lieu d'exécution est le siège du représentant. Le lieu de juridiction est le siège social du représentant, ou le siège social ou le domicile de l'investisseur. La synthèse des droits des investisseurs est disponible en français auprès de https://www.janushenderson.com/summary-of-investors-rights-french. Janus Henderson Investors Europe S.A. peut décider de mettre fin aux modalités de commercialisation de cet Organisme de Placement Collectif conformément à la réglementation en vigueur.Janus Henderson est une marque déposée de Janus Henderson Group plc ou de l'une de ses filiales. © Janus Henderson Group plc.