Janus Henderson INVESTORS

HORIZON GLOBAL TECHNOLOGY LEADERS FUND

A2 HCHF ISIN LU0892275776

Objectif de gestion

Le Fonds vise à fournir une croissance du capital sur le long terme. Objectif de performance: Surperformer par rapport aux indices MSCI ACWI Information Technology Index + MSCI ACWI Communication Services Index, après déduction des charges, sur une période quelconque de cinq ans.

Pour la politique d'investissement du fonds, voir les Informations complémentaires relative au fonds à la page 3.

Les performances passées ne préjugent pas des résultats futurs.

Performance (%)

	Cumulée				Annualisée			
Rendements	**1 Mois**	**3 Mois**	**Dep. début année**	**1 Année**	**3 Année**	**5 Année**	**10 Année**	**Depuis le lancement (27/12/13)**
A2 HCHF (Nette)	3,51	16,31	16,31	40,39	5,66	14,12	13,04	12,72
Indice	4,97	19,74	19,74	36,21	8,29	15,39	16,80	16,60

Croissance cumulée - CHF

31 mars 2014 — 31 mars 2024

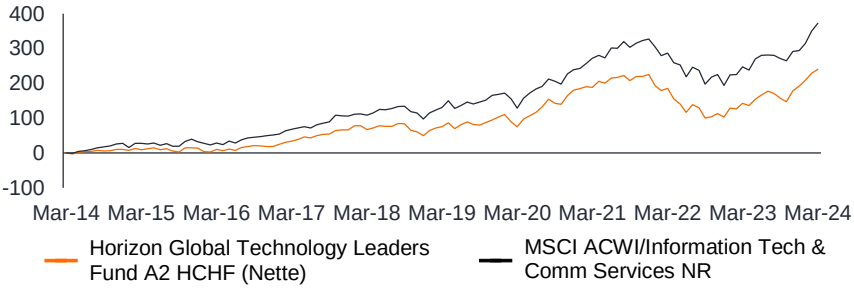

Horizon Global Technology Leaders Fund A2 HCHF (Nette)

MSCI ACWI/Information Tech & Comm Services NR

Année civile	**YTD au Q1 2024**	**2023**	**2022**	**2021**	**2020**	**2019**	**2018**	**2017**	**2016**	**2015**	**2014**
A2 HCHF (Nette)	16,31	44,04	-37,55	16,21	37,99	35,16	-9,82	40,47	4,25	3,31	10,44
Indice	19,74	34,34	-31,23	26,15	26,20	36,08	-4,10	35,93	13,92	4,30	29,30

La performance est nette de frais, les revenus bruts réinvestis. Source: au 31/03/24. © 2024 Morningstar, Inc. Tous droits réservés. Les informations contenues dans ce document : (1) sont la propriété exclusive de Morningstar et/ou ses fournisseurs de contenu; (2) ne peuvent être copiées ou distribuées ; et (3) ne comportent aucune guarantie quant à leur exactitude, leur exhaustivité ou leur état de mise à jour. Ni Morningstar ni ses fournisseurs de données ne peuvent être tenus responsables pour tout dommage ou perte résultant de l'utilisation de ces informations. **Les performances passées ne préjugent pas des résultats futurs.** Les données relatives à la performance/l'objectif de performance ne seront indiquées que si elles sont pertinentes par rapport à la date de création de la catégorie de parts et à la période annualisée cible. **La valeur d'un investissement et ses revenus peuvent augmenter ou diminuer et vous pourriez ne pas récupérer le montant investi à l'origine.** Source de l'objectif de performance (le cas échéant) - Janus Henderson Investors. La devise de la catégorie d'actions est différente de celle du fonds et de l'indice de référence choisi. Les performances passées de cette catégorie d'actions tiennent compte de la couverture de change, laquelle n'est pas comptabilisée dans la performance de l'indice de référence.

Détails du fonds

Date de création	16 octobre 1996
Total de l'actif nette	4.38Mds
Classe d'actifs	Actions
Domiciliation	Luxembourg
Structure	SICAV
Devise de base	USD
Indice	Indices MSCI ACWI Information Technology + MSCI ACWI Communication Services
Secteur Morningstar	Sector Equity Technology
SFDR Catégorie	Article 8

Conformément au règlement sur la publication des informations relatives à la finance durable, le fonds est classé comme un relevant de l'Article 8 et met en avant, entre autres, des caractéristiques environnementales et/ou sociales, et investit dans des sociétés ayant des pratiques de bonne gouvernance.

Informations sur les catégories d'action

Date de création	27 décembre 2013
Type de distribution	Accumulation nette
Rendement historique	0,00%
Devise	CHF
Investissement initial minimum	2.500

Le rendement historique n'inclut aucun frais unitial et il est possible que les investisseurs soient assujettis à un impôt sur les dividendes perçus.

Équipe de gestion

Graeme Clark	Gérants depuis 2017
Alison Porter	Gérants depuis 2017
Richard Clode, CFA	Gérants depuis 2017

Caractéristiques

Nombre de positions: Émissions d'actions	49
Capitalisation boursière moyenne pondérée	967.89Mds
Ratio cours/valeur comptable	7,41
Ratio cours/bénéfices	27,68

Statistiques de risque (3 ans)

	Fonds	Indice
Bêta	1,03	—
Écart-type	22,06	19,58
Ratio de Sharpe	0,24	0,40

Principaux titres (%)

	Fonds
NVIDIA	9,55
Microsoft	9,51
Alphabet	8,53
Meta Platforms	5,51
Amazon.com	5,01
Taiwan Semiconductor Manufacturing	3,60
Micron Technology	3,53
Advanced Micro Devices	3,30
Marvell Technology	3,08
Uber Technologies	2,96
Total	**54,58**

Toute référence à des titres spécifiques ne constitue et ne fait partie d'aucune offre ou sollicitation d'émission des titres évoqués dans le rapport.

Capitalisation boursière des titres en portefeuille (%)

	Fonds	Indice
>50 mrd. USD	85,33	85,26
20-50 mrd. USD	6,67	8,16
5-20 mrd. USD	4,59	6,00
2-5 mrd. USD	0,79	0,57

Répartition par sous-secteur (%)

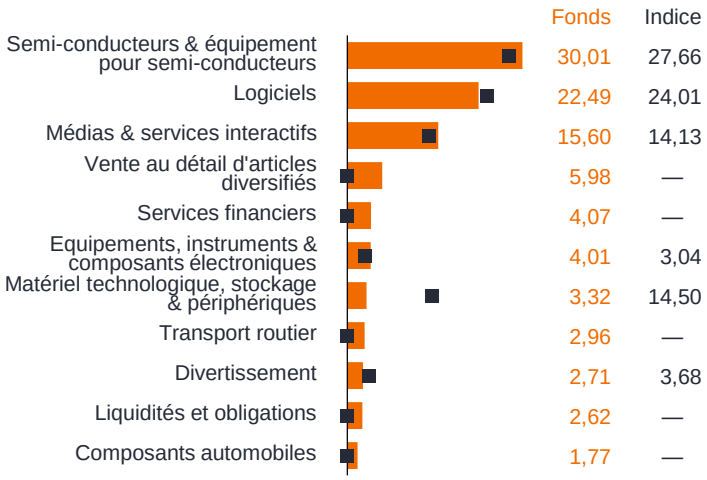

Principaux pays (%)

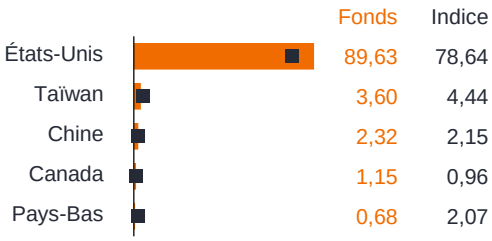

Régions (%)

Codes

Code ISIN	LU0892275776
Bloomberg	HGTA2AH
Cusip	L4734F439
SEDOL	B91Z1R0
WKN	A1JDAH
Valoren	20823533

Frais & charges (%)

Frais de gestion annuels (FGA)	1,20
Description de la commission de surperformance	10% de tout rendement sous réserve d'un high water mark que la catégorie d'actions réalise au-delà du Indices MSCI ACWI Information Technology + MSCI ACWI Communication Services
Frais courants (FC)	1,87

Tous les montants de frais courants indiqués sont conformes aux derniers rapports et comptes publiés.

Les frais du fonds auront un impact sur la valeur de votre investissement. Les frais courants en particulier, qui s'appliquent à chaque fonds, dilueront la performance de l'investissement, notamment au fil du temps. Pour une explication plus détaillée des frais, veuillez consulter la page consacrée aux frais du fonds à l'adresse www.janushenderson.com.

Des commissions de surperformance peuvent être imputées avant que l'objectif de surperformance du fonds ne soit atteint.

Les commissions de performance sont prélevées séparément. Elles permettent de rémunérer le gestionnaire d'investissement pour des rendements supérieurs ou pour avoir dépassé des objectifs préalablement fixés. Les droits à une Commission de Performance s'acquièrent lorsque la VL est supérieure à la VL Hurdle considérée (sous réserve du High Water Mark). Pour de plus amples explications sur la méthode de calcul de la commission de performance, veuillez consulter le prospectus concerné, disponible sur le site www.janushenderson.com.

Des frais initiaux peuvent être facturés dans certaines circonstances. Veuillez consulter le prospectus pour plus d'informations.

Informations supplémentaires sur les fonds

Les hypothèses retenues en matière fiscale peuvent être modifiées et le montant de l'exonération fiscale dépendra de chaque cas individuel. Les données de performance ne tiennent pas compte des frais d'entrée et aucun frais de cession n'est prélevé à l'heure actuelle par Janus Henderson. À partir du 1 juillet 2020, l'indice de référence du Fonds est passé de MSCI AC World Information Technology Index à MSCI ACWI Information Technology Index + MSCI ACWI Communication Services Index. Les performances antérieures au 1 juillet 2020 correspondent au précédent indice de référence du Fonds. Le compartiment n'investira pas plus de 10% de son actif dans les actions d'une société unique. Veuillez noter que les montants ont été arrondis et il se peut que le total de la répartition des titres ne soit pas égal à 100%. La commission de performance décrite en page 2 sera applicable si le fonds achève un rendement supérieur à la High Water Mark et au Indices MSCI ACWI Information Technology + MSCI ACWI Communication Services. Nous recommandons aux investisseurs de consulter le prospectus pour plus d'informations sur la commission de performance, dans l'éventualité où une commission de performance soit applicable. Ceci est une SICAV de droit luxembourgeois, réglementée par la Commission de Surveillance du Secteur Financier (CSSF). Notez que toute différence entre les devises des titres le portefeuille, les devises des catégories d'actions et les coûts devant être payés ou déclarés dans des devises autres que votre devise nationale vous exposera au risque de change. Les coûts et les rendements peuvent augmenter ou diminuer en raison des fluctuations des devises et des taux de change. Nous vous recommandons, pour obtenir notre prospectus ou pour toute autre information complémentaire, de consulter notre site internet: www.janushenderson.com. Tout investissement dans le fonds permettra d'acquérir des parts / actions du fonds lui-même, et non les actifs sous-jacents détenus par le fonds. Les soldes de trésorerie et les expositions sont calculés sur la base des transactions réglées et non réglées à la date de clôture.

Politique d'investissement

Le fonds investit au moins 90 % de ses actifs dans un portefeuille de titres de capital (actions) et de titres assimilables d'entreprises de toutes tailles liées à la technologie ou qui en tirent des bénéfices, dans tous les pays. Le portefeuille peut être concentré en termes du nombre de ses positions et/ou de la taille de ses positions les plus importantes. Le fonds peut également investir dans d'autres actifs, notamment des emprunts d'État investment grade, des liquidités et des instruments du marché monétaire. Le gestionnaire peut également utiliser des produits dérivés (instruments financiers complexes) afin de réduire le niveau de risques ou de gérer le fonds plus efficacement. Le fonds est géré activement par rapport aux indices MSCI ACWI Information Technology et MSCI ACWI Communication Services ensembles « l'indice » qui représente globalement les entreprises dans lequel sont autorisés les investissements et constitue le socle de l'objectif de performance, ainsi que le niveau au-dessus duquel des commissions de performance peuvent être facturées (le cas échéant). Le gestionnaire peut, à sa discrétion, sélectionner pour le fonds des investissements dont la pondération peut être différente de celle de l'indice ou qui ne font pas partie de l'indice, de sorte que les performances du fonds peuvent sensiblement différer de celles de l'indice.

Stratégie d'investissement

La stratégie est fondée sur l'identification de sociétés qui sont considérées par le Gestionnaire d'Investissement comme des leaders actuels ou futurs dans la conduite ou la facilitation de l'adoption de technologies et qui, en tant que telles, ont un potentiel non découvert de croissance soutenue des bénéfices. Ces sociétés sont généralement alignées sur des thématiques qui favorisent les tendances de croissance technologique à long terme (par exemple, les transformations liées à Internet, les infrastructures de nouvelle génération et la numérisation des paiements). Le Gestionnaire d'Investissement cherche à suivre le cycle de la Hype autour de l'adoption des technologies en évaluant le modèle commercial fondamental de la société et en s'engageant activement avec la direction sur les questions et caractéristiques clés relatives à tous les aspects de la croissance.

Risques spécifiques au fonds

Lorsque le Fonds, ou une catégorie d'actions/de parts couverte, vise à atténuer les fluctuations de change d'une devise par rapport à la devise de référence, la stratégie elle-même peut créer un impact positif ou négatif relativement à la valeur du Fonds en raison des différences de taux d'intérêt à court terme entre les devises. Le Fonds peut perdre de l'argent si une contrepartie avec laquelle le Fonds négocie ne veut ou ne peut plus honorer ses obligations, ou en raison d'un échec ou d'un retard dans les processus opérationnels ou de la défaillance d'un fournisseur tiers. Les actions/parts peuvent perdre rapidement de la valeur et impliquent généralement des niveaux de risques plus élevés que les obligations ou les instruments du marché monétaire. La valeur de votre placement peut par conséquent chuter. Un Fonds fortement exposé à une région géographique ou à un pays donné implique des risques plus importants qu'un Fonds plus largement diversifié. Le Fonds est axé sur des secteurs ou des thématiques d'investissement particuliers, et peut être fortement touché par des facteurs tels que les modifications des règlementations gouvernementales, la concurrence accrue sur les prix, les progrès technologiques et d'autres événements défavorables. Ce Fonds peut avoir un portefeuille particulièrement concentré par rapport à son univers d'investissement ou à d'autres fonds de son secteur. Un événement défavorable, même s'il n'affecte qu'un petit nombre de holdings, peut entraîner une volatilité ou des pertes importantes pour le Fonds. Le Fonds peut avoir recours à des instruments dérivés dans le but de réduire le risque ou de gérer le portefeuille plus efficacement. Toutefois, cela introduit d'autres risques, et en particulier celui qu'une contrepartie à un instrument dérivé ne respecte pas ses obligations contractuelles. Si le Fonds détient des actifs dans des devises autres que la devise de référence du Fonds ou si vous investissez dans une catégorie d'actions/de parts d'une devise différente de celle du Fonds (sauf si elle est «couverte»), la valeur de votre investissement peut être soumise aux variations des taux de change. Les titres du Fonds peuvent devenir difficiles à valoriser ou à céder au prix ou au moment désiré, surtout dans des conditions de marché extrêmes où les prix des actifs peuvent chuter, ce qui augmente le risque de pertes sur investissements.

Glossaire

Bêta
Le bêta mesure l'ampleur des mouvements d'un fonds ou d'un titre par rapport à ceux du marché dans son ensemble. Le marché présente un bêta de 1. Un fonds ou un titre au bêta supérieur à 1 fluctue davantage que le marché, tandis qu'un bêta inférieur à 1 indique des mouvements moins importants que ceux du marché. Un bêta négatif pourrait indiquer que le fonds/le titre tend à fluctuer dans le sens opposé au marché.

Rendement historique
Le rendement historique correspond aux distributions déclarées au cours des 12 derniers mois en pourcentage du cours moyen des titres, à la date indiquée.

Ratio cours/valeur comptable (P/B)
Ratio financier utilisé pour évaluer les actions d'une société. Il se calcule en divisant la valeur de marché de l'entreprise (cours de l'action) par la valeur comptable de ses fonds propres (valeur des actifs de la société inscrits à son bilan). Un P/B inférieur à 1 peut indiquer une société potentiellement sous-évaluée ou une entreprise en déclin. Plus le ratio P/B d'une société est élevé, plus la prime (par rapport à la valeur comptable de ses actifs) que le marché accepte de payer est élevée.

Ratio cours/bénéfices (P/E)
Ratio populaire utilisé pour évaluer les actions d'une société, par rapport à d'autres actions ou à un indice de référence. Il est calculé en divisant le cours actuel de l'action par les bénéfices par action.

Ratio de Sharpe
Ratio qui mesure la performance ajustée du risque d'un portefeuille. Un ratio de Sharpe élevé indique un meilleur rendement ajusté du risque. Le ratio permet d'évaluer dans quelle mesure le rendement d'un portefeuille peut être attribué aux compétences du gérant plutôt qu'à la prise de risque excessive.

Écart-type
Indicateur statistique qui mesure la variation ou la dispersion d'un ensemble de valeurs ou de données. Un faible écart-type indique que les valeurs ont tendance à être proches de la moyenne, tandis qu'un écart-type élevé indique que les valeurs sont davantage dispersées. En matière de valorisation des investissements, l'écart-type peut fournir un indicateur de la volatilité historique d'un investissement.

Capitalisation boursière moyenne pondérée
Capitalisation boursière moyenne d'une position, pondérée par la taille de cette position dans un portefeuille ou un indice.

POUR PLUS D'INFORMATIONS, VEUILLEZ CONSULTER
JANUSHENDERSON.COM

Janus Henderson
INVESTORS

Tout investissement devra être effectué uniquement sur la base des informations contenues dans le prospectus du Fonds (y compris les informations contenues dans les documents annexes correspondants), qui contient les restrictions d'investissement. Ce document est une communication promotionnelle et ne constitue qu'un résumé et nous recommandons veuillez vous reporter au prospectus de l'OPCVM et au DICI avant de prendre toute décision finale d'investissement. Les informations concernant le Fonds sont fournies exclusivement à l'attention des clients ne résidant pas aux États-Unis. Aucune des informations contenues dans ce document ne constitue ni ne doit être interprétée comme une recommandation. Le présent document ne constitue pas une offre ou une recommandation quant à la vente ou l'achat d'un placement quelconque. Il ne constitue pas un contrat quant à la vente ou l'achat d'un placement quelconque. Les données fournies sur la performance ne tiennent pas compte des commissions et des coûts associés à l'émission et au rachat des parts. Les déductions de frais et de charges ne sont pas réalisées uniformément au cours de la durée de l'investissement mais peuvent être déduites de façon disproportionnée lorsque le placement est effectué. Une Commission de Transaction pourra être prélevée pour toutes actions rachetées dans un délai de 90 jours suivant leur acquisition comme défini dans le prospectus du Fonds. Ceci pourrait affecter le montant que vous recevrez et vous pourriez ne pas récupérer l'intégralité du montant investi à l'origine. La valeur d'un investissement et ses rendements peuvent augmenter ou diminuer. Certains Compartiments du Fonds peuvent être soumis à une volatilité plus importante en fonction de la composition de leurs portefeuilles respectifs. Les hypothèses retenues en matière fiscale peuvent être modifiées si la législation change, et le montant de l'exonération fiscale (le cas échéant) dépendra de chaque cas individuel. Pour tout investissement effectué par le biais d'un intermédiaire, nous vous recommandons de contacter ce-dernier directement, les frais, performances et les termes et conditions dépendant de chaque cas individuel. Le Fonds est un organisme de placements collectifs autorisé à des fins promotionnelles au Royaume-Uni. Nous attirons l'attention des investisseurs potentiels au Royaume-Uni sur le fait que toutes, ou la plupart, des protections offertes par la réglementation au Royaume-Uni ne s'appliquent pas à un investissement réalisé dans le Fonds et que ledit investissement ne donnera lieu à aucune compensation au titre du Système d'Indemnisation pour les Services Financiers du Royaume-Uni (United Kingdom Financial Services Compensation Scheme). Le Fonds est un organisme de placements collectifs étranger immatriculé aux Pays-Bas auprès de l'Autorité pour les Marchés Financiers et en Espagne auprès du CNMV sous le numéro 353. Une liste des distributeurs peut être obtenue sur le site www.cnmv.es Il est possible que cet appel soit enregistré pour notre protection mutuelle, pour des raisons réglementaires ou afin d'améliorer notre qualité de service. Pour les aspects liés à la durabilité, veuillez consulter le site Janushenderson.com. À compter du 1er janvier 2023, le Document d'Informations Clés pour l'Investisseur (DICI) est devenu le Document d'Informations Clés (DIC), sauf au Royaume-Uni où les investisseurs doivent continuer à se référer au DICI. Le Janus Henderson Horizon Fund (le « Fonds ») est une SICAV de droit luxembourgeois immatriculée le 30 mai 1985 et gérée par Janus Henderson Investors Europe S.A. Une copie du prospectus du Fonds et du document d'informations clé peut être obtenue auprès de Janus Henderson Investors UK Limited en sa qualité de Gestionnaire d'Investissement et de Distributeur. Document publié par Janus Henderson Investors. Janus Henderson Investors est le nom sous lequel les produits et services d'investissement sont fournis par Janus Henderson Investors International Limited (numéro d'enregistrement 3594615), Janus Henderson Investors UK Limited (numéro d'enregistrement 906355), Janus Henderson Fund Management UK Limited (numéro d'enregistrement 2678531), (sociétés enregistrées en Angleterre et au Pays de Galles, chacune réglementée par la Financial Conduct Authority et dont le siège social est sis au 201 Bishopsgate, Londres EC2M 3AE), Janus Henderson Investors (Schweiz) AG (numéro d'enregistrement CHE-109.853.110 sis au Dreikonigstrasse 12, CH-8002 Zurich) et Janus Henderson Investors Europe S.A. (numéro d'enregistrement B22848 sis au 2 Rue de Bitbourg, L-1273, Luxembourg et réglementée par la Commission de Surveillance du Secteur Financier). L'Extrait du Prospectus, les documents d'informations clés, les statuts de la Société ainsi que les rapports annuels et semestriels sont disponibles gratuitement auprès du Représentant en Suisse. Le Représentant en Suisse est FIRST INDEPENDENT FUND SERVICES LTD, Feldeggstrasse 12, CH-8008 Zurich. L'Agent payeur en Suisse est Banque Cantonale de Genève, 17, quai de l'Ile, CH-1204 Genève. Pour les parts offertes en Suisse, le lieu d'exécution est le siège du représentant. Le lieu de juridiction est le siège social du représentant, ou le siège social ou le domicile de l'investisseur. La synthèse des droits des investisseurs est disponible en français auprès de https://www.janushenderson.com/summary-of-investors-rights-french. Janus Henderson Investors Europe S.A. peut décider de mettre fin aux modalités de commercialisation de cet Organisme de Placement Collectif conformément à la réglementation en vigueur.Janus Henderson est une marque déposée de Janus Henderson Group plc ou de l'une de ses filiales. © Janus Henderson Group plc.