US SHORT-TERM BOND FUND

A1m USD ISIN IE0004858456

Objetivo de inversión

El Fondo busca obtener un nivel de ingresos tan elevado como sea compatible con el objetivo de limitar las pérdidas de capital a largo plazo (aunque no está garantizado). Objetivo de rendimiento: Superar el Bloomberg 1-3 Year US Government/Credit Index en un 0,75 % anual antes de la deducción de los gastos, en cualquier período de cinco años.

Para consultar la política de inversión del fondo, véase la Información adicional del fondo en la página 3.

La rentabilidad histórica no predice las rentabilidades futuras.

Rendimiento (%)

	Acumulado				Anualizada		
Rentabilidad	**1 mes**	**3 mes**	**Desde comienzos de año**	**1 año**	**3 año**	**5 año**	**10 año**
A1m USD (Neta)	0,54	0,58	0,58	3,90	-0,34	1,06	0,86
Índice	0,40	0,42	0,42	3,49	0,25	1,35	1,29
Sector	0,49	0,64	0,64	4,85	1,22	1,33	1,09
A1m USD (Bruto)	—	—	—	—	—	1,95	1,87
Target	—	—	—	—	—	2,11	2,05

Crecimiento acumulado - USD

31 mar. 2014 — 31 mar. 2024

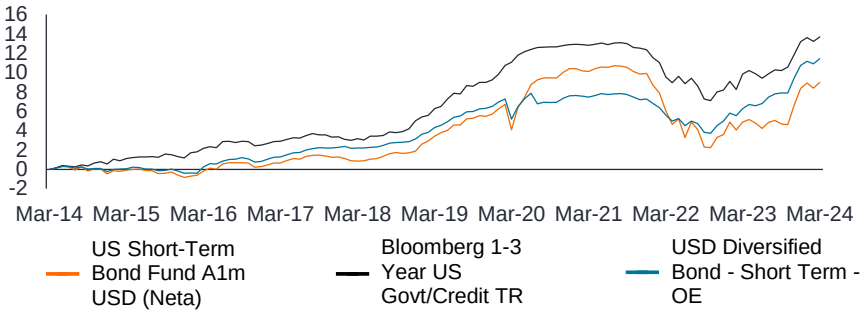

Año del calendario	**YTD a Q1 2024**	**2023**	**2022**	**2021**	**2020**	**2019**	**2018**	**2017**	**2016**	**2015**	**2014**
A1m USD (Neta)	0,58	4,60	-5,75	-0,45	4,43	3,77	0,61	0,98	1,13	-0,37	0,00
Índice	0,42	4,61	-3,69	-0,47	3,33	4,03	1,60	0,84	1,28	0,65	0,77
Sector	0,64	5,49	-2,14	-0,31	1,01	3,30	0,84	1,42	1,24	-0,17	0,01

La rentabilidad se expresa neta de comisiones, con rendimientos brutos reinvertidos. Fuente: a 31/03/24. © 2024 Morningstar, Inc. Todos los derechos reservados. La información que se incluye en el presente documento: (1) es propiedad de Morningstar y/o sus proveedores de contenidos; (2) no se puede copiar ni distribuir; y (3) no incluye garantías en relación con su precisión, exhaustividad ni oportunidad. Ni Morningstar ni sus proveedores de contenidos son responsables de los daños y perjuicios provocados por cualquier uso de esta información. **La rentabilidad histórica no predice las rentabilidades futuras.** Los datos asociados a rentabilidades/objetivos de rentabilidad se muestran únicamente cuando sea pertinente para la fecha de lanzamiento de la clase de acciones y el plazo objetivo anualizado. **El valor de las inversiones y las rentas derivadas de las mismas puede disminuir o aumentar y es posible que los inversores no recuperen la cantidad invertida en un principio.** Fuente de las rentabilidad aplicables (cuando proceda): Janus Henderson Investors.

Datos del Fondo

Fecha de creación	24 diciembre 1998
Patrimonio neto total	176.98m
Clase de activos	Renta fija
Domicilio	Irlanda
Estructura	Compañía de inversión irlandesa
Divisa base	USD
Índice	Bloomberg 1-3 Year US Government/Credit Index
Sector de Morningstar	USD Diversified Bond - Short Term
SFDR categoría	Artículo 8

De acuerdo con el Reglamento de Divulgación de Sostenibilidad Financiera, el Fondo está clasificado como Artículo 8 y promueve, entre otras características, las medioambientales y/o sociales, además de invertir en empresas con buenas prácticas de gobierno corporativo.

Información de la clase de acción

Fecha de creación	24 diciembre 1998
Tipo de reparto	Renta
Frecuencia de repartos	Mensual
Rentabilidad por reparto	3,95%
Rentabilidad subyacente	3,95%
Moneda	USD
Inversión mínima inicial	2.500

Los rendimientos de distribución y los rendimientos subyacentes se basan en una panorámica de la cartera ese día. El rendimiento no incluye ningún gasto preliminar y las distribuciones que perciban los inversores podrían estar sujetas a imposición.

Gestión de la cartera

Greg Wilensky, CFA	Gestor desde 2020
Michael Keough	Gestor desde 2019

Características

Número de posiciones: Emisiones de deuda	228
Vencimiento medio ponderado (años)	3,00
Duración (años)	2,20
Peor rendimiento (%) (YTW)	5,47

Asignación de sectores (%)

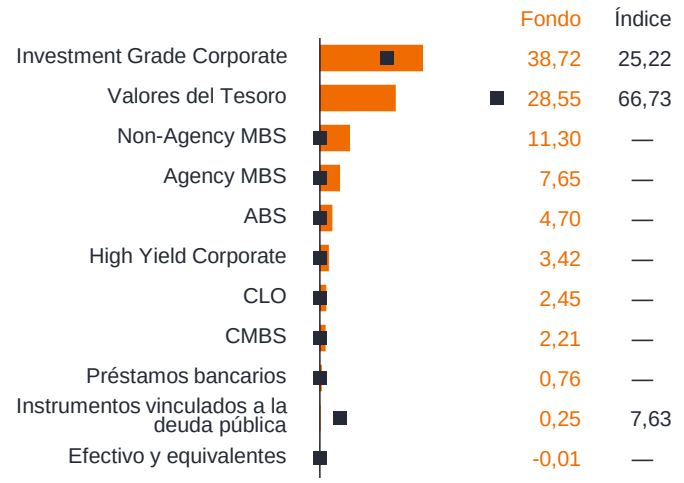

Calidad crediticia de posiciones de renta fija (%)

	Fondo	Índice
Aaa	5,80	3,88
Aa	39,15	72,65
A	12,56	12,70
Baa	33,47	10,77
Ba	4,64	—
B	1,53	—
Sin calificación	2,86	—

Las calificaciones crediticia de los bonos son las que facilita Barclays y reflejan la mediana de las calificaciones otorgadas por Moody's, Standard & Poor's y Fitch. Si solo dos agencias califican un valor, se utiliza la calificación menor. Si solo una agencia califica un valor, se utiliza su calificación. Las calificaciones que va desde Aaa (la más alta) a D (la más baja).

Vencimiento de las posiciones de renta fija (%)

	Fondo	Índice
Menos de 1 año	14,96	4,34
1 - 3 yrs	45,64	95,66
3 - 5 yrs	25,58	—
5 - 7 yrs	4,13	—
7 - 10 yrs	6,70	—
10 - 20 yrs	0,94	—
No aplica	2,06	—

Asignación sectorial (%)

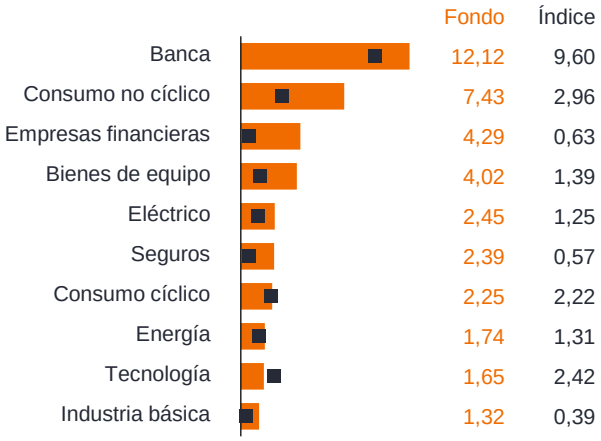

Regiones (%)



Códigos

ISIN	IE0004858456
Bloomberg	JANSTA1
Cusip	G50106502
SEDOL	0485845
WKN	921677
Valoren	996840

Comisiones y gastos (%)

Gastos anuales de gestión (GAG)	0,50
Gastos corrientes (OCF)	0,89

Todos los gastos corrientes mostrados corresponden al último informe y cuentas publicados.

Los gastos corrientes incluyen las comisiones pagaderas a los distribuidores. Cuando los gastos corrientes superan el objetivo de rentabilidad relativa positiva con respecto al índice de referencia, la rentabilidad probablemente sea inferior a la del índice de referencia, incluso aunque el objetivo de rentabilidad relativa positiva del fondo (antes de deducir los gastos) haya sido alcanzado.

Los gastos de los fondos afectarán al valor de su inversión. En particular, los gastos corrientes aplicables a cada fondo mermarán la rentabilidad de la inversión, especialmente a lo largo del tiempo. Para más información sobre los gastos, visite nuestra página de Gastos de los fondos en www.janushenderson.com.

En algunas circunstancias, pueden aplicarse gastos iniciales. Para más información, consulta el folleto.

Información adicional sobre el fondo

Las suposiciones y exenciones de impuestos dependen de las circunstancias particulares del inversor y están sujetas a cambios. Tenga en cuenta que el objetivo de rentabilidad debe alcanzarse durante un periodo anualizado específico. Rogamos consulte el texto relativo al objetivo de rentabilidad dentro del periodo. Importante: debido al redondeo es posible que las cifras en los detalles de las posiciones no sumen 100%. Se trata de una sociedad de inversión irlandesa regulada por el Banco Central de Irlanda. Téngase en cuenta que cualquier diferencia entre las divisas de los valores de la cartera, las divisas de las clases de acciones y los costes que deben pagarse o representados en divisas distintas a la divisa de su país le expondrá al riesgo de divisas. Los costes y las rentabilidades podrán incrementarse o disminuir como resultado de las fluctuaciones de las divisas y de los tipos de cambio. Para obtener nuestro folleto o información adicional, consulte nuestra página web en: www.janushenderson.com. Puede aplicarse una comisión de negociación a corto plazo al salir del fondo según se indica en el folleto. Gastos corrientes representan los gastos periódicos del fondo, que incluyen la comisión de gestión de activos y otros cobros por servicios como llevar un registro de inversores, calcular el precio de las unidades o acciones del fondo y mantener seguros los activos del fondo. Al invertir en el fondo se adquirirán participaciones/acciones del propio fondo y no los activos subyacentes propiedad del fondo. Los gastos corrientes se calculan utilizando la metodología de los PRIIP. La metodología de los PRIIP es diferente de la metodología de los gastos corrientes de los OICVM, ya que recoge gastos recurrentes adicionales, incluidos, entre otros: intereses pagados por préstamos (p. ej., intereses bancarios); cualquier comisión incurrida en relación con actividades de préstamo de valores (es decir, la comisión pagada al agente de préstamo); cualquier coste asociado a la inversión en vehículos de tipo cerrado. El nivel de efectivo y las exposiciones se basan en las operaciones liquidadas y no liquidadas en la fecha de presentación de la información.

Política de inversión

El Fondo invierte al menos el 80 % de sus activos en bonos estadounidenses a corto y medio plazo, un 70 % de los cuales con grado de inversión, emitidos por gobiernos o sociedades. El Fondo también podrá tener otros activos, incluidos bonos de otros tipos de cualquier emisor, el efectivo y los instrumentos del mercado monetario. El gestor de inversiones podrá utilizar derivados (instrumentos financieros complejos) para reducir el riesgo, para gestionar el Fondo de forma más eficiente, o para generar capital o ingresos adicionales para el Fondo. El Fondo se gestiona de manera activa con referencia al Bloomberg 1-3 Year US Government/Credit Index, que es ampliamente representativo de los bonos en los que puede invertir, ya que constituye la base del objetivo de rendimiento del Fondo. El gestor de inversiones tiene la discreción de elegir inversiones para el Fondo con ponderaciones diferentes al índice o que no estén en el índice, pero en ocasiones el Fondo puede tener inversiones similares al índice.

Estrategia de inversión

El gestor de inversiones recurre a la función integrada de investigación de valores de renta fija y variable de Janus Henderson para identificar las mejores oportunidades ajustadas al riesgo para el Fondo. La estrategia tiene la flexibilidad de desviarse significativamente del índice sobre una base sectorial mientras que tiene un fuerte enfoque hacia EE. UU. El proceso de inversión es dinámico, con asignaciones a diferentes tipos de bonos que se determinan por las oportunidades que existen y se respaldan por un sistema propio de investigación y gestión de riesgos.

Riesgos específicos del fondo

Cuando el Fondo, o una clase de acciones/participaciones con cobertura, trata de mitigar los movimientos del tipo de cambio de una divisa en relación con la divisa base, la propia estrategia de cobertura puede tener un impacto positivo o negativo en el valor del Fondo debido a las diferencias en los tipos de interés a corto plazo entre las divisas. El Fondo invierte en valores garantizados por activos (ABS) y otros tipos de instrumentos titulizados, que pueden estar expuestos a mayores riesgos de crédito/impago, liquidez, tipos de interés o pago anticipado y ampliación que otras inversiones como bonos emitidos por gobiernos o empresas, lo cual podría tener un impacto negativo en la rentabilidad de la inversión materializada de los valores. El Fondo podría perder dinero si una contraparte con la que negocia el Fondo no está dispuesto o no es capaz de cumplir sus obligaciones, o como resultado de un fallo o retraso en los procesos operativos o del fallo de un proveedor externo. Un emisor de un bono (o instrumento del mercado monetario) puede verse imposibilitado o no estar dispuesto a pagar intereses o reembolsar capital al Fondo. Si esto sucede o el mercado percibe que esto puede suceder, el valor del bono caerá. Cuando los tipos de interés aumentan (o descienden), los precios de valores diferentes pueden verse afectados de manera diferente. En particular, los valores de bonos suelen descender cuando los tipos de interés aumentan. Este riesgo suele ser mayor cuanto mayor sea el vencimiento de una inversión en bonos. El Fondo invierte en bonos de alto rendimiento (sin grado de inversión) y, si bien éstos suelen ofrecer tipos de interés más altos que los bonos de grado de inversión, son más especulativos y más sensibles a los cambios adversos en las condiciones del mercado. Algunos bonos (bonos rescatables) otorgan a los emisores el derecho a la amortización del capital antes de la fecha de vencimiento o a la prórroga del vencimiento. Los emisores podrán ejercer tales derechos cuando redunden en su beneficio y, como consecuencia, el valor del fondo puede verse afectado. Si un Fondo tiene una gran exposición a un país o una región geográfica en concreto, lleva un nivel más alto de riesgo que un fondo que está mucho más diversificado. "El Fondo podrá utilizar derivados con el fin de alcanzar su objetivo de inversión. Esto puede resultar en un \"apalancamiento\", que puede magnificar el resultado de una inversión y las ganancias o pérdidas para el Fondo pueden ser mayores que el coste del derivado. Los derivados también conllevan otros riesgos, en particular, que la contraparte de un derivado no pueda cumplir con sus obligaciones contractuales. ""Si el Fondo mantiene activos en divisas distintas de la divisa base del Fondo o si usted invierte en una clase de acciones/participaciones de una divisa diferente a la del Fondo (a menos que esté \"cubierto\"), el valor de su inversión puede verse afectado por las variaciones de los tipos de cambio. "Los valores del Fondo podrían resultar difíciles de valorar o de vender en el momento y al precio deseados, especialmente en condiciones de mercado extremas, cuando los precios de los activos pueden estar bajando, lo que aumenta el riesgo de pérdidas en las inversiones. Una parte o la totalidad de los gastos en curso del Fondo se pueden tomar del capital, lo que puede debilitar el capital o reducir el potencial de crecimiento de capital.

Fuente de las calificaciones y los galardones

Overall Morningstar Rating™ de las clases de acciones de Janus Henderson que tienen una calificación de 4 o 5 estrellas.

Glosario de términos

Valores respaldados por activos (ABS)
Valor financiero que está «respaldado» por activos como préstamos, deudas de tarjetas de crédito o arrendamientos. Ofrecen a los inversores la oportunidad de invertir en una amplia variedad de activos que generan ingresos.

Descuento
Cuando el precio de mercado de un título se considera que es inferior a su valor subyacente, se dice que «cotiza con descuento». En los fondos de inversión, es la cantidad en la que el precio por acción de un fondo de inversión es inferior al valor de su valor liquidativo subyacente. Es lo contrario de cotizar con prima.

Rentabilidad por reparto
La rentabilidad por reparto refleja los importes que pudiera esperarse que se van a distribuir durante los próximos 12 meses como porcentaje del precio medio de mercado del fondo en la fecha indicada.

Duración
Indica el grado de sensibilidad de un valor o una cartera de renta fija a un cambio en los tipos de interés, tomando la media ponderada de todos los flujos de caja restantes del valor o de la cartera (tanto los cupones como el capital). Se expresa en número de años. Cuanto mayor sea la cifra, más sensible será a un movimiento de los tipos de interés. «Adoptar una duración corta» significa reducir la duración media de una cartera. Por el contrario, «adoptar una duración larga» se refiere a ampliar la duración media de una cartera.

Futuro
Contrato entre dos partes para comprar o vender un activo negociable, como acciones, bonos, materias primas o divisas, en una fecha futura específica a un precio acordado hoy. Un futuro es un tipo de derivado.

Bono high yield
Bono que tiene una calificación crediticia inferior a la de un bono de categoría de inversión (investment grade). A veces se le denomina bono sub-investment grade. Estos bonos suelen conllevar mayor riesgo de que el emisor incurra en impago, por lo que normalmente se emiten con un cupón más alto para compensar el riesgo adicional.

Valores respaldados por hipotecas (MBS)
Valor garantizado (o «respaldado») por una serie de hipotecas. Los inversores reciben pagos periódicos derivados de las hipotecas subyacentes, de forma similar a los cupones. Son parecidos a los valores respaldados por activos.

Opción
Contrato en el que dos partes acuerdan otorgar a la otra el derecho a comprar o el derecho a vender un activo específico, como acciones, bonos o divisas, en un periodo de tiempo específico a un precio estipulado en el momento de la compra de la opción. Una opción es un tipo de derivado.

Préstamo garantizado
Préstamo cuyo prestatario se ha comprometido a entregar al prestamista ciertos activos si es incapaz de realizar los pagos.

Error de seguimiento (tracking error)
Mide hasta qué punto la rentabilidad real de una cartera difiere de su índice de referencia. Cuanto menor sea el número, más se acercará al índice.

Rentabilidad subyacente
La rentabilidad subyacente refleja las rentas anualizadas descontados los gastos del fondo (calculados de acuerdo con las normas contables relevantes) como porcentaje del precio medio de mercado del fondo en la fecha indicada.

Vencimiento medio ponderado (WAM)
Tiempo medio restante hasta el vencimiento de los activos de una cartera.

Peor rendimiento (YTW)
Si un bono tiene características especiales, como una opción de compra (es decir, el emisor puede rescatar el bono en una fecha especificada por adelantado), el peor rendimiento es el rendimiento inferior que puede lograr el bono siempre y cuando el emisor no incurra en impago.

PARA MÁS INFORMACIÓN VISITE **JANUSHENDERSON.COM**

Janus Henderson
INVESTORS

Para Profesionales de EE.UU. que dan servicio a inversores fuera de EE.UU. El contenido de este documento tiene solo fines informativos o de uso general y no especifica ningún requisito individual de ningún cliente. Emitido en: (a) Europa por Janus Henderson Investors International Limited (“JHIIL”); autorizada y regulada en Reino Unido por la Financial Conduct Authority y (b) Dubái por JHIIL; autorizada y regulada por la Dubai Financial Services Authority como Oficina Representante. Janus Henderson Capital Funds Plc es una UCITS establecida bajo legislación irlandesa, con responsabilidad segregada entre fondos. Las participaciones de JHCF Funds (los “Fondos”) no pueden ser ofrecidas ni vendidas directa o indirectamente a personas de EE. UU. Ni en ninguna jurisdicción en la que dicha oferta o venta esté prohibida. Para una definición de persona de EE. UU., consulte el folleto actual del Fondo, una copia del cual puede encontrarse, junto con el documento de datos fundamentales , en https://en-us.janushenderson.com/offshore" Los Fondos han sido autorizados para la venta al público en jurisdicciones determinadas y pueden existir exenciones a la colocación privada en otras. Está disponible una lista de aquellos países en los que las participaciones JHCF están registradas para distribución al público en https://en-us.janushenderson.com/offshore Por favor, contacte con su representante de Janus si tiene dudas sobre la disponibilidad de los Fondos en la jurisdicción de su cliente. Es la responsabilidad de cualquier persona que quiera distribuir y/o comprar participaciones en los Fondos cumplir con toda la legislación aplicable y la regulación de las jurisdicciones en que las participaciones o su documentación relacionada sea adquirida o distribuida. Este documento no constituye asesoramiento o consejo legal. Esta comunicación no constituye una oferta o una recomendación para vender o comprar ninguna inversión, y puede que no cumpla la totalidad de la legislación local aplicable sobre materiales promocionales. Toda inversión en un fondo conlleva unos riesgos, que se describen en el folleto del Fondo y el KID. Para ver los aspectos relacionados con sostenibilidad, visite Janushenderson.com. Esta es una comunicación con fines de promoción comercial. Antes de tomar cualquier decisión de inversión definitiva, consulte el folleto del OICVM y el documento de datos fundamentales. Con efecto desde el 1 de enero de 2023, el Documento de datos fundamentales para el inversor pasó a ser el Documento de datos fundamentales. Los clientes del Reino Unido deben seguir consultando el Documento de datos fundamentales para el inversor. Los asesores financieros son responsables de determinar si una inversión en Fondos es adecuada para sus clientes y, en su caso, qué clase de activos son adecuados para sus clientes. El valor en participaciones de un Fondo y de la renta que genera pueden subir o bajar y es posible que los inversores no pueda recuperar la totalidad de la suma invertida. La rentabilidad histórica no predice las rentabilidades futuras. Esta comunicación solamente debería ser leída por inversores institucionales y asesores financieros profesionales y, a su exclusiva discreción, sus clientes cualificados. Pueden obtenerse copias del folleto del Fondo, del documento de datos fundamentales, de los estatutos sociales, así como de los informes anuales y semestrales en inglés y otros idiomas locales, en www.janushenderson.com. Dichos documentos también pueden obtenerse sin cargo alguno en Janus Henderson Investors: 201 Bishopsgate, London, EC2M 3AE for UK. El Resumen de los derechos de los inversores está disponible en español en https://www.janushenderson.com/summary-of-investors-rights-spanish. Janus Henderson Investors Europe S.A.puede decidir dar por finalizados los acuerdos de comercialización de este organismo de inversión colectiva atendiendo a lo dispuesto en la regulación pertinente. La inversión en los Fondos

no está asegurada por la FDIC, puede perder valor, y no cuenta con aval bancario. Su custodio es JP Morgan Bank (Irlanda) Plc. El custodio en España es Santander Securities Services, S.A. Janus Henderson Investors US LLC, Janus Henderson Investors Singapore Limited, Janus Henderson Investors UK Limited y Kapstream Capital PTY Limited actúan como subasesores de JHIIL.Janus Henderson es una marca comercial de Janus Henderson Group plc o de una de sus filiales. © Janus Henderson Group plc.